








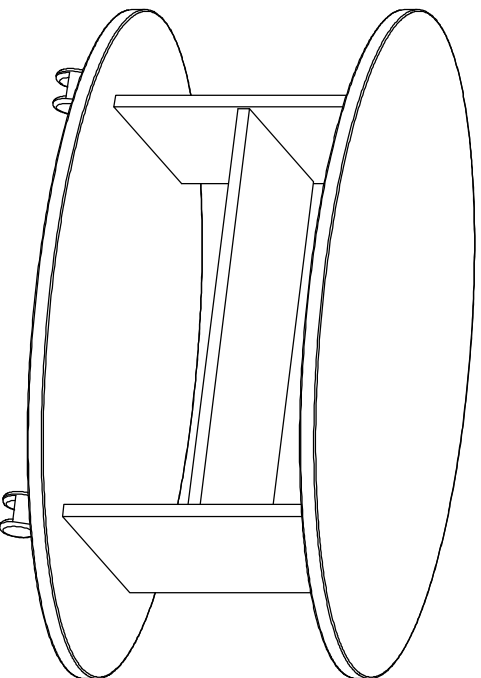


№1. Эксцентрик  4шт.	№2. Дюбель к эксцентрику  4шт.	№3. Затяжка d17  4шт.	№4. Саморез 4x16  16шт.	№5. Стяжка 7x50  4шт.	№6. Ключ  1шт.	№7. Опора колесная  4шт.
				№8. Эксцентрик пластиковый  4шт.	№9. Дюбель эксцентрика пластикового  4шт.	



Уважаемый покупатель.

Для удобства транспортировки и предохранения от повреждения мебель поставляется в разобранном виде. В целях повышения надежности и долговечности изделий, улучшения их качества, повышения эстетичности и комфорта, производитель оставляет за собой право совершить внесение конструктивных изменений, замены крепежной фурнитуры без внесения изменений в настоящую инструкцию. Прежде чем приступить к сборке, внимательно ознакомьтесь с настоящей инструкцией.

Правила сборки.

Сборку следует производить на ровном полу, покрытием тканью или бумагой, во избежание повреждений кромки и загрязнение мебели. Необходимо соблюдать осторожность, чтобы не повредить поверхности деталей. Крепление деталей должно быть прочным, без допусков на качание.

Подготовка к сборке.

1. Проверьте комплектность каждого пакета.
2. Проверьте наличие фурнитуры и метизов.
3. Перед началом сборки необходимо определить расположение деталей в изделии в соответствии со схемой сборки.

Рекомендации по сборке, эксплуатации и уходу за мебелью.

1. Мебель рекомендуется эксплуатировать в помещении с температурой не ниже +10°C и влажностью 65%-15%.
2. Изделие не рекомендуется устанавливать вблизи сырых стен или источников тепла (печей, батарей или других отопительных приборов). Не проливать жидкости на поверхности изделия!
3. Соединения с помощью винтов, шурупов, и стяжек необходимо периодически проверять и производить их затяжку.
4. Удаление пыли с поверхности мебели следует производить сухой мягкой тканью или специальными салфетками. Для сохранения внешнего вида мебели рекомендуется периодически производить обработку поверхностей специальными составами, предназначенными для ухода за мебелью, в соответствии с инструкцией по их применению. Выполнение данных условий позволит в течение длительного времени сохранить эстетические и эксплуатационные качества наших изделий.

Гарантии изготовителя:

1. Приобретая изделие мебели, убедитесь в отсутствии механических повреждений.
2. Компания несет ответственность за соответствие товара предъявленным требованиям, при условии соблюдения правил транспортировки, сборки и ухода за мебелью.
3. Претензии от покупателей принимаются магазинами, продавшими товар в течение 24 месяцев со дня продажи, с обязательным приложением товарного чека и упаковочного талона.

Благодарим Вас за покупку и выражаем уверенность, что при соблюдении правил сборки и условий эксплуатации мебель будет надежно служить Вам в течение длительного времени.

1. В столешницу вкрутить дюбеля эксцентриков №2.
2. На дно прикрутить колесные опоры №7 при помощи саморезов №4.
3. На посадочные места полки установить эксцентрики пластиковые №8.
4. В бока установить эксцентрики №1, вкрутить дюбеля пластикового эксцентрика №9.
5. Соединить детали вместе: дно прикрутить к бокам при помощи стяжки №5 и ключа №6, крышку закрепить поворотом эксцентриковой стяжки по часовой стрелки, закрепив ее поворотом пластикового эксцентрика по часовой стрелки.
6. Места крепления закрыть заглушками №3.

